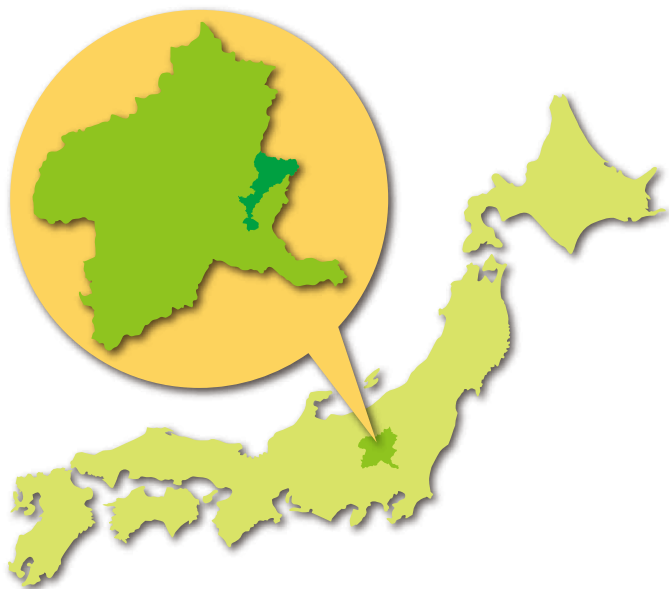


■地勢・沿革

全国におけるみどり市の位置



市役所の所在地・市制施行日

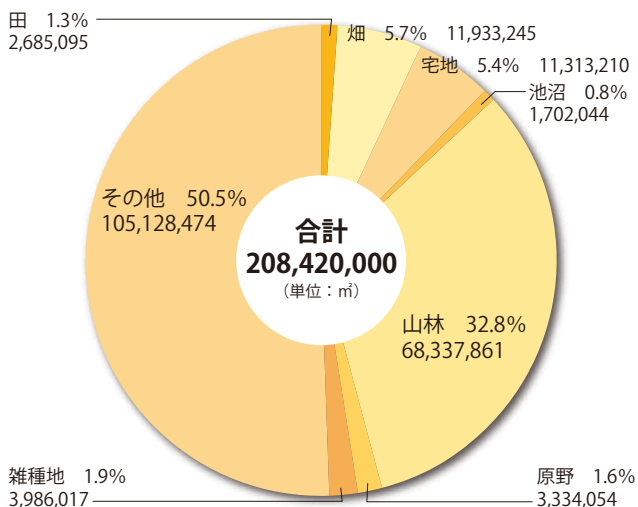
市役所の所在地 (笠懸庁舎)	群馬県みどり市笠懸町鹿2952
	東経 139度17分
	北緯 36度23分
	海拔 133m
市制施行日	平成18年3月27日

位置

東西南北 (地名)		経度・緯度
経度	東 (東町沢入)	東経 139度29分
	西 (大間々町桐原)	東経 139度13分
緯度	南 (笠懸町久宮)	北緯 36度22分
	北 (東町小中)	北緯 36度38分
海拔	最高 (東町小中※袈裟丸山)	1,908m
	最低 (笠懸町久宮)	105m

地目別土地面積

(平成27年1月1日現在)



■暮らし

みどり市の10年前と今の暮らし

<p><b>人口密度</b></p> <p>平成18年 / 1kmに253.6人 平成27年 / 1kmに248.6人</p>	<p><b>世帯人口</b></p> <p>平成18年 / 1世帯平均2.9人 平成27年 / 1世帯平均2.6人</p>	<p><b>出生</b></p> <p>平成18年度 / 1日に1.4人 平成26年度 / 1日に1.1人</p>	<p><b>死亡</b></p> <p>平成18年度 / 1日に1.2人 平成26年度 / 1日に1.5人</p>	<p><b>結婚</b></p> <p>平成18年 / 1日に0.9組 平成26年 / 1日に0.7組</p>
<p><b>離婚</b></p> <p>平成18年 / 1日に0.3組 平成26年 / 1日に0.3組</p>	<p><b>転入</b></p> <p>平成18年度 / 1日に5.3人 平成26年度 / 1日に4.2人</p>	<p><b>転出</b></p> <p>平成18年度 / 1日に5.6人 平成26年度 / 1日に4.4人</p>	<p><b>市の予算</b> ※一般会計</p> <p>平成19年度 / 市民1人当り308,586円 平成27年度 / 市民1人当り371,785円</p>	<p><b>市税</b></p> <p>平成18年度 / 市民1人当り108,903円 平成26年度 / 市民1人当り118,038円</p>
<p><b>市議会議員</b></p> <p>平成18年 / 有権者963人に1人 平成27年 / 有権者2,592人に1人</p>	<p><b>市職員</b></p> <p>平成18年 / 市民121人に1人 平成27年 / 市民131人に1人</p>	<p><b>ゴミ収集量</b></p> <p>平成18年度 / 1日に60.6t 平成26年度 / 1日に54.4t</p>	<p><b>水道給水量</b></p> <p>平成18年度 / 1日に17,707m³ 平成26年度 / 1日に16,032m³</p>	<p><b>し尿収集量</b></p> <p>平成18年度 / 1日に71.6kl 平成26年度 / 1日に65.9kl</p>
<p><b>病院・診療所数</b></p> <p>平成18年 / 1,467人に1カ所 平成27年 / 1,480人に1カ所</p>	<p><b>救急車出動件数</b></p> <p>平成18年 / 1日に5.7件 平成27年 / 1日に6.1件</p>	<p><b>交通事故件数</b></p> <p>平成18年 / 1日に1.8件 平成27年 / 1日に1.2件</p>	<p><b>火災発生件数</b></p> <p>平成18年 / 21.5日に1件 平成27年 / 15.9日に1件</p>	<p><b>犯罪発生件数</b></p> <p>平成18年 / 1日に2.2件 平成27年 / 1日に1.1件</p>

## みどり市の基礎数値

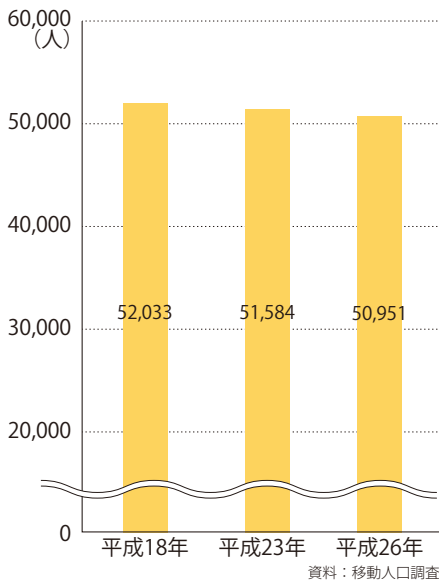
項目	数値	対象年・期日	備考
市域面積	208.42km <sup>2</sup>	平成27年5月31日	国土地理院
総人口	51,806人	平成27年12月31日	住民基本台帳
世帯数	20,061世帯	平成27年12月31日	住民基本台帳
出生数	400人	平成26年度	住民基本台帳
死亡数	557人	平成26年度	住民基本台帳
婚姻届出数	254件	平成26年	人口動態統計
離婚届出数	95件	平成26年	人口動態統計
転入人口	1,561人	平成26年度	住民基本台帳
転出人口	1,613人	平成26年度	住民基本台帳
当初予算額	192億7,000万円	平成27年度	一般会計
市税収入額	61億1,805万円	平成26年度	決算額

項目	数値	対象年・期日	備考
市議会議員数	20人	平成27年5月31日	
市職員数	396人	平成27年4月1日	特別職含む
ゴミ収集量	19,859t	平成26年度	桐生市清掃センター
水道給水量	5,851,862m <sup>3</sup>	平成26年度	上水道と簡易水道の合算
し尿収集量	24,059kl	平成26年度	
一般病院数	4カ所	平成27年10月1日	桐生保健福祉事務所
一般診療所数	31カ所	平成27年10月1日	桐生保健福祉事務所
救急車出動件数	2,244件	平成27年	桐生市消防本部
交通事故件数	427件	平成27年	桐生警察署
火災発生件数	23件	平成27年	桐生市消防本部
犯罪発生件数	405件	平成27年	桐生警察署

## 人口

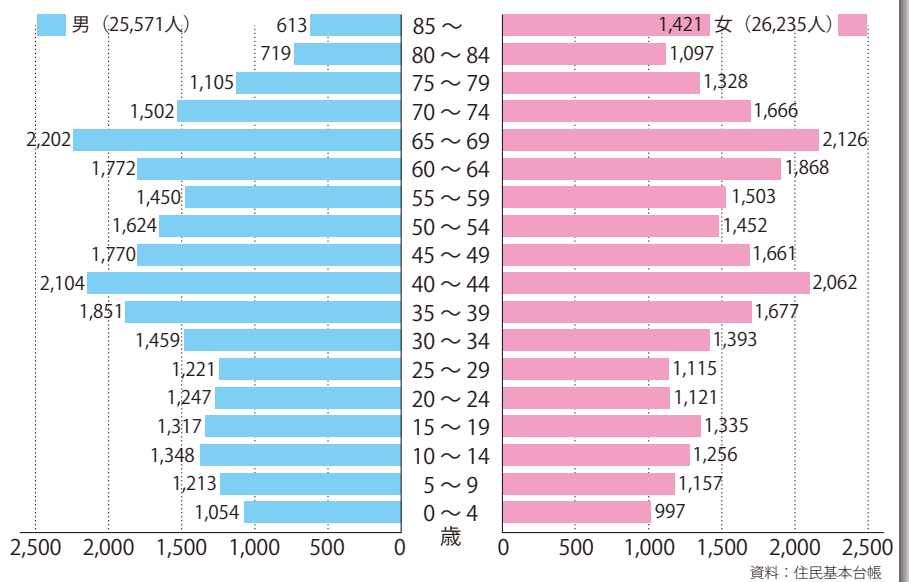
### 総人口の推移

(各年9月30日現在)



### 年齢5歳階級別人口

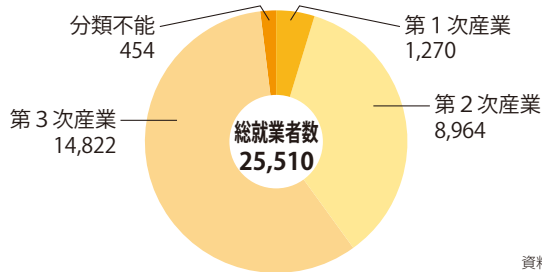
(平成27年12月31日現在)



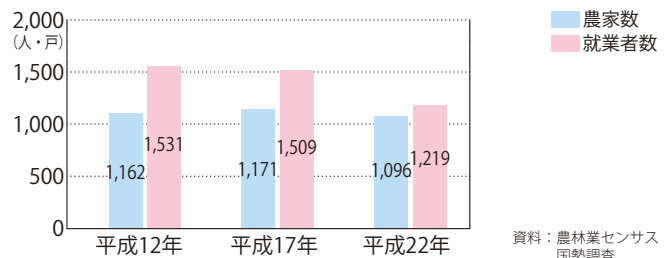
## 産業

### 産業別就業人口の推移

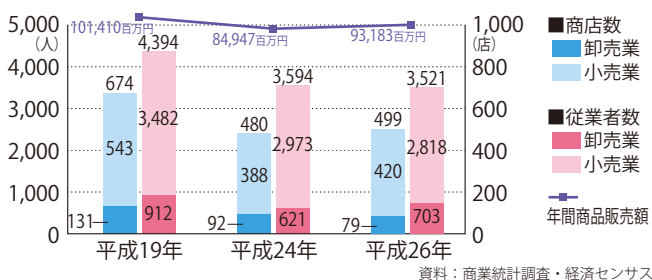
(平成22年現在)



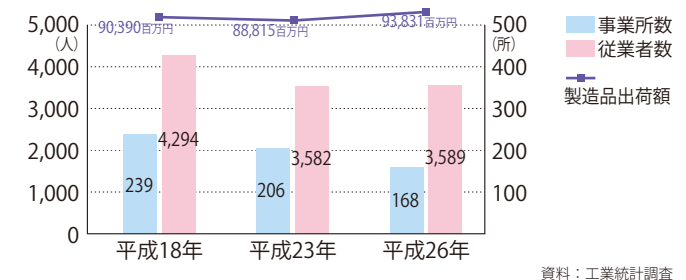
### 農業就業人口・農家数の推移



### 商業の推移



### 工業の推移



## 生活

### 国民健康保険および後期高齢者医療の被保険者加入状況

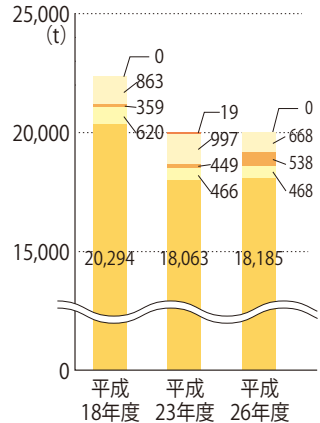
(各年度3月31日現在)

年度	総世帯数	総人口	国保加入数				後期高齢者医療	
			世帯数	加入率 (%)	被保険者数	加入率 (%)	被保険者数	加入率 (%)
平成18年度	18,506	53,272	10,102	54.6	21,666	40.7	—	—
平成23年度	19,364	52,446	8,385	43.3	16,281	31.0	5,874	11.2
平成26年度	19,908	51,831	8,043	40.4	14,943	28.8	6,223	12.0

資料：市民課

### ゴミ収集状況

可燃ゴミ 不燃ゴミ 粗大ゴミ  
資源ゴミ その他



資料：桐生市清掃センター

### 保育所の状況

年度	保育所数	定員	園児数				
			総数	3歳未満	3歳児	4歳児	5歳児
平成18年度	10	1,125	1,406	475	287	328	316
平成23年度	11	1,290	1,456	547	296	305	308
平成26年度	11	1,300	1,420	578	276	271	295

※備考／・1カ月あたりの平均人数

- ・市外の保育園への入園児数を含む
- ・市外から市内保育園への入園児数は含まれない

資料：こども課

### 学童保育施設の状況

年度	施設数	入所児童数
平成18年度	8	350
平成23年度	10	599
平成26年度	10	585

※備考／1カ月あたりの平均人数

資料：こども課

### 水道の状況

年度	上水道			簡易水道		
	給水柱数	給水人口	給水量 (m <sup>3</sup> )	給水柱数	給水人口	給水量 (m <sup>3</sup> )
平成18年度	19,374	50,009	6,083,275	1,218	2,915	379,953
平成23年度	19,901	49,793	5,752,621	1,186	2,535	331,899
平成26年度	20,457	49,462	5,552,442	1,149	2,268	299,420

資料：水道総務課

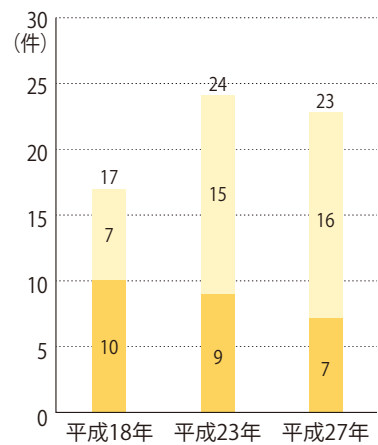
### 公共下水道の普及状況

年度	行政人口	処理区内行政人口	認可計画面積 (ha)	整備面積 (ha)	供用開始区域			行政人口普及率 (%)	処理区内普及率 (%)
					面積 (ha)	処理戸数	人口		
平成18年度	52,699	35,322	497.0	247.5	247.5	2,666	8,130	15.4	23.0
平成23年度	51,917	39,758	541.0	363.6	352.8	3,608	9,862	19.0	24.8
平成26年度	51,311	39,603	541.0	394.0	384.0	4,134	10,811	21.1	27.3

資料：都市計画課

### 火災発生状況

建物 その他



資料：桐生市消防本部「消防白書」

## 教育

### 学校の状況

(各年5月1日現在)

年次	小学校		中学校	
	学校数	児童数	学校数	生徒数
平成18年	10	3,132	5	1,511
平成23年	9	3,169	5	1,524
平成27年	8	2,945	5	1,567

資料：学校基本調査

### 幼稚園の状況

(各年5月1日現在)

年次	園数	園児数
平成18年	3	554
平成23年	3	473
平成27年	3	418

資料：学校基本調査

### 図書館の利用状況

年度	貸出利用人員		貸出利用冊数	
	総数	1日平均	総数	1日平均
平成18年度	165,761	580	518,095	1,812
平成23年度	127,726	439	573,255	1,970
平成26年度	105,335	358	499,331	1,698

資料：笠懸図書館・大間々図書館・東公民館図書室

## 観光

### 観光客・施設入館者数の状況

施設名	平成18年度	平成23年度	平成26年度
岩宿の里 (カタクリさくらまつり)	23,500	8,000 <sup>※</sup>	14,500
岩宿博物館	21,503	28,648	25,293
ひまわりの花畑	3,400	32,000	30,000
小平の里	115,800	127,288	130,366
高津戸峡周辺	105,000	102,800	103,700

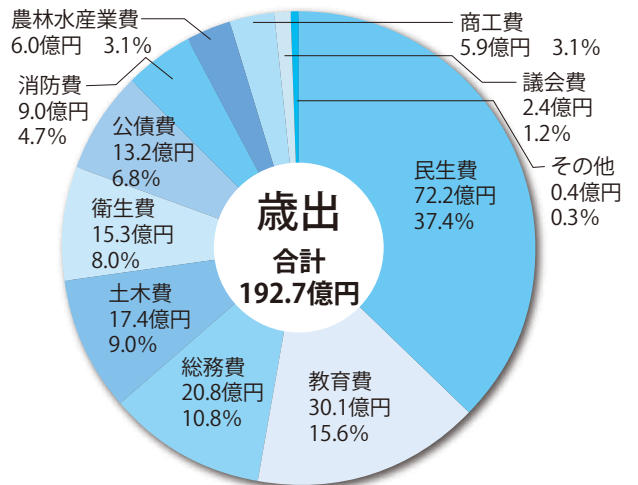
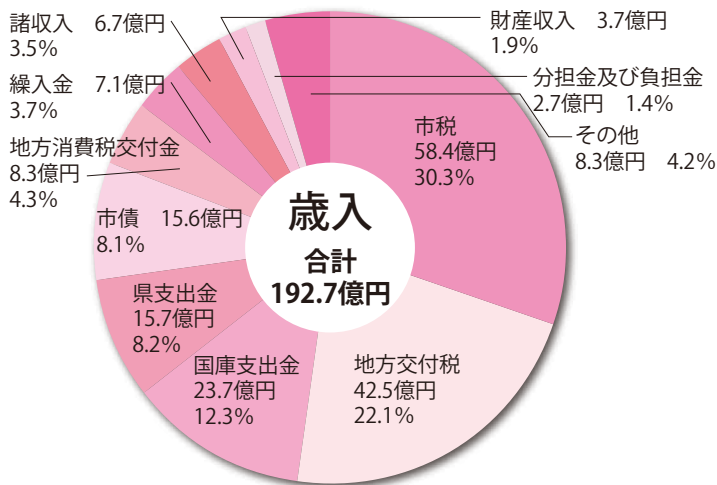
施設名	平成18年度	平成23年度	平成26年度
貴船神社	582,000	464,000	449,000
大間々博物館 (コノドント館)	9,905	10,622	8,271
富弘美術館	272,351	130,583	107,941
国民宿舎サンレイク草木	95,906	42,534	41,575

※東日本大震災の影響による

資料：観光課

# ■財政

平成27年度予算 一般会計 予算総額192億7,000万円（前年比6.2%増）



## 特別会計

会計名	予算額	対前年比
太陽光発電事業特別会計	3,903万円	▲80.9%
鉄道経営対策事業特別会計	4,146万円	0.4%
国民健康保険（事業勘定）特別会計	67億3,601万円	12.7%
国民健康保険（診療所勘定）特別会計	1億7,130万円	4.0%
後期高齢者医療特別会計	4億7,613万円	2.7%
介護保険（保険事業勘定）特別会計	40億6,044万円	5.6%
介護保険（介護サービス事業勘定）特別会計	137万円	▲91.4%
戸別浄化槽事業特別会計	194万円	▲6.3%
簡易水道事業特別会計	9,430万円	17.4%
農業集落排水事業特別会計	6,205万円	5.8%
企業用地整備事業特別会計	150万円	▲96.9%
下水道事業特別会計	10億1,901万円	8.1%
富弘美術館事業特別会計	3億2,079万円	0.8%
競艇事業特別会計	1,021億9,407万円	3.9%

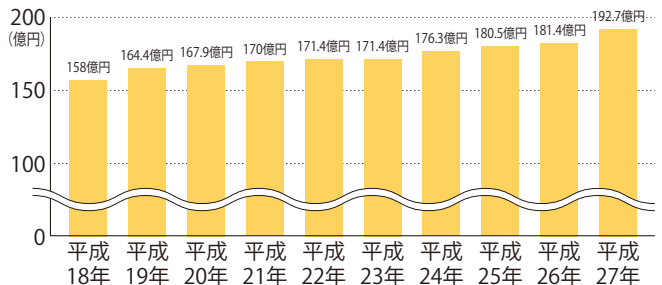
## 事業会計

会計名	予算額	対前年比
水道事業会計	16億1,456万円	▲16.5%

①収益的支出+②資本的支出

- ①…一事業年度の企業の経営活動に伴い発生する全ての費用
- ②…企業の将来の経営活動に備えて行う建設改良および建設改良に係る企業債償還金などの支出

## 当初予算額の推移（一般会計）



# ■組織図

## みどり市 組織機構及び庁舎配置図

(平成28年4月1日～)

