

# みどり市住宅用再生可能エネルギー等設置補助金

## 補助金申請の手引

みどり市では、みどり5つのゼロ宣言を表明し、2050年までに温室効果ガス排出量をゼロにしていくことを目標にしております。

目標達成に向け、家庭部門における温室効果ガス排出量の削減を推進する施策として、太陽光発電システム、リチウムイオン蓄電池、木質ペレットストーブ、薪ストーブ、LED照明器具を設置する個人に対し、その費用の一部を補助します。






この手引きは、補助金申請の手続きと、申請書等の作成について説明するものです。申請にあたっては、必ず内容をご確認ください。

### 補助金の概要

#### ■補助対象者

- ・自ら居住する住宅の用に供する床面積が、延べ床面積の1/2以上である方
- ・市税（国民健康保険税を含む）を滞納していない方
- ・補助は同一年度1世帯につき1回限りとし、過去に同様のシステムに係る補助を受けていない方

#### ■対象設備と補助金額

	太陽光発電システム	リチウムイオン蓄電池	LED照明器具	木質ペレットストーブ	薪ストーブ
対象設備					
補助金額	1kWあたり3万円 (上限5万円)	一律15万円	LED照明器具＋ 設置工事費の1/2 (上限5万円)	本体等購入費＋ 設置工事費の1/2 (上限15万円)	本体等購入費＋ 設置工事費の1/2 (上限15万円)
同時申請者に5万円加算					

### 申請受付窓口・問い合わせ先

みどり市 市民部 生活環境課 環境政策係 ☎0277-76-0985（課直通）  
〒379-2395 みどり市笠懸町鹿 2952 番地 みどり市役所笠懸庁舎 1階  
メールアドレス：seikatsukankyo@city.midori.gunma.jp



申請様式のダウンロードや予算残額の確認など詳細情報は、  
みどり市ホームページでご確認ください。

みどり市  
ホームページ



## 1. 補助金交付までの手続きの流れ（太陽光・蓄電池・木質ペレットストーブ・薪ストーブ）

交付申請書の提出

- 交付申請書に記入のうえ、必要な書類を添付し、生活環境課へ郵送または窓口で提出してください。（着工前の写真が必要）

交付申請書の審査

- 交付申請書及び添付書類の内容を審査します。必要に応じて電話での問い合わせや現地調査することがあります。

補助金交付決定通知

- 申請内容に不備等なければ、補助金の交付決定通知を申請者の住所に送付します。  
（申請受付から2週間程度掛かります）

設置工事の着手

- 対象設備の設置工事に着手してください。  
※ 工事の着手とは、対象設備の本体取り付け工事のことを指します。  
対象設備の取り付け以外の工事については事前に着手していただいて構いません。

設置工事の完了

- 工事完了後は、設置後の写真等実績報告に向け書類を準備してください。

実績報告書の提出

- 実績報告書に記入のうえ、必要な書類を添付し、生活環境課へ郵送または窓口で提出してください。

実績報告書の審査

- 実績報告書及び添付書類の内容を審査します。必要に応じて電話での問い合わせや現地調査をすることがあります。

補助金確定通知

- 実績報告内容に不備等なければ、補助金の確定通知を申請者の住所に送付します。  
（実績報告受付から2週間程度掛かります）

補助金の支払

- 指定の口座に補助金を振り込みます。  
（確定通知が届いてから2、3週間程度掛かります）

### ★注意事項★

- 対象設備の設置工事に着工する前に交付申請いただけていない場合は、補助金の交付はできません。
- 新築住宅のキャンペーン等により対象設備を無料で設置した場合は、補助金の交付はできません。
- 太陽光発電システムを実績報告する際は、電力受給契約を締結している必要があるため、提出期限までに提出できるよう工事計画を立ててください。
- 原則は書類の到着日を受付日とし先着順で受付し、予算の範囲内での受付となります。  
（予算残額は市ホームページで随時更新していきます）

## 2. 補助金交付までの手続きの流れ（LED 照明器具）

LED 照明交換前

- 蛍光灯や白熱灯等の交換前の照明器具の写真を撮ります。  
（カバーがあるものは、カバーを外した写真）

LED 照明器具の購入

- 市内電気店等で LED 照明器具を購入します。  
領収書と製品型番がわかる書類も必要となります。

照明器具の交換工事実施

- 旧照明器具から、LED 照明器具への交換を実施します。  
交換ができましたら、交換後の LED 照明器具の写真を撮ります。  
（カバーがあるものは、カバーを外した写真）

交付申請書の提出

- 交付申請書に記入のうえ、必要な書類を添付し、生活環境課  
へ郵送または窓口で提出してください。

交付申請書の審査

- 交付申請書及び添付書類の内容を審査します。必要に応じて  
電話での問い合わせや現地調査をすることがあります。

補助金確定通知

- 交付申請内容に不備等なければ、補助金の確定通知を申請者  
の住所に送付します。  
（申請受付から 2 週間程度掛かります）

補助金の支払

- 指定の口座に補助金を振り込みます。  
（確定通知が届いてから 2、3 週間程度掛かります）

### ★注意事項★

- 市外の店舗やインターネットで購入した場合、補助金の交付はできません。
- 照明器具ごと交換し、LED に切り替えたもののみ補助対象となり、電球のみの交換の場合、補助金の交付はできません。
- 蛍光灯や白熱灯等の LED 照明器具以外の照明器具から LED 照明器具に交換したもののみ補助対象となり、照明器具を追加購入したり、住宅の新築に合わせて設置したりしたものなどは、補助金の交付はできません。
- 屋内に固定して設置するものは補助対象ですが、屋外の照明や移動式のスタンドの場合は、補助金の交付はできません。
- スピーカー機能やプロジェクター機能等、照明器具としての基本的な機能以外が付属している製品の場合は、補助金の交付はできません。
- 原則は書類の到着日を受付日とし先着順で受付し、予算の範囲内での受付となります。  
（予算残額は市ホームページで随時更新していきます）

### 3. 補助対象者

補助対象となる方は以下を満たしている方です。

- ・自ら居住する住宅の用に供する床面積が、延べ床面積の 1/2 以上である方。  
※実績報告時（LED 照明器具は交付申請時）に設置場所と同じ住所に住民登録がある方。
- ・世帯員全員が市税（国民健康保険税を含む）を滞納していない方。
- ・補助は同一年度 1 世帯につき 1 回限りとし、過去に同様のシステムに係る補助を受けていない方。  
（同一世帯に属する方が当該補助金を受けた場合も含む。）

### 4. 交付申請手続き

#### ●申請期間

【太陽光・蓄電池・木質ペレットストーブ・薪ストーブ】

期間：令和 6 年 4 月 1 日（月）から令和 7 年 3 月 1 4 日（金）まで  
（土日祝祭日を除く）

【LED 照明器具】

期間：令和 6 年 6 月 3 日（月）から令和 7 年 3 月 1 4 日（金）まで  
（土日祝祭日を除く）

時間：午前 8 時 30 分から午後 5 時 15 分まで（土日祝祭日を除く）

※郵送の場合は、令和 7 年 3 月 1 4 日（金） 午後 5 時 15 分必着

～注意～

- ・受付期間中であっても申請額が予算に達した時点で受付を終了します。
- ・申請期間までに実績報告書類一式が提出できない場合は、補助金を交付することができませんのでご注意ください。

#### ●書類提出

【太陽光・蓄電池・木質ペレットストーブ・薪ストーブ】

工事着工前の「交付申請」と設置後の「実績報告」の2回の提出が必要です。

【LED 照明器具】

設置後の「交付申請書兼請求書」の1回の提出が必要です。

#### ●提出場所

【郵送の場合】

〒379-2395 みどり市笠懸町鹿 2952 番地 みどり市役所 生活環境課 宛  
※封筒に「住宅用再エネ補助金申請書在中」と朱書きをしてください。

【窓口へ持参する場合】

①笠懸庁舎 生活環境課 ②大間々庁舎 大間々市民生活課 ③東支所 東市民生活課






※大間々庁舎及び東支所で書類を受け取りますが、内容の確認は笠懸庁舎生活環境課で行います。

#### ●書類作成に係る留意事項

- ・請求書の押印は認印を使用してください（スタンプ印は不可です）。
- ・振込に係る情報の訂正はできません（修正テープによる修正も不可です）。
- ・請求書以外の書類に係る記載内容の訂正は、訂正箇所を二重線で消してください。
- ・請負業者が作成したものについては（見積書等）、請負業者の印鑑にて押印し訂正してください。

## 5. 補助要件及び補助金額

対象設備のそれぞれの要件をすべて満たしている必要があります。

対象設備	要件	補助金額
太陽光発電システム 	①太陽光パネルの最大出力(太陽電池ごとの日本産業規格に規定する公称最大出力の値の合計値をいう。)又はパワーコンディショナーの出力が10kW未満であること。 ②低圧配電線と逆潮流有りで系統連系するものであること(対象システムが発電する電力が不足した場合は電力会社から不足電力の供給を受けることができ、対象システムによる電力が余った場合は余剰電力を当該電力会社へ送電できるもの。) <b>※年度内に電力受給契約を締結すること。</b> ③太陽光発電システムから供給される電力が、住居において消費されること。 ④未使用のもの(中古品は除く)	1kWあたり3万円(上限5万円) 最大出力の値は、小数点以下1位未満を切り捨てとします  <div style="border: 2px solid red; padding: 5px; width: fit-content;">             太陽光と蓄電池の同時申請者に  <b>5万円加算</b> </div> 一律15万円
リチウムイオン蓄電池 	①蓄電容量が1kWh以上であること。 ②保証書の保証開始日が当該年度内であること。 <b>※年度内に設置完了すること。</b> ③壁又は床に固定できる定置型であること。 <b>※ポータブル型リチウムイオン蓄電池は対象外。</b> ④蓄電設備から供給される電力が、住居において消費されること。 ⑤未使用のもの。(中古品は除く。)	一律15万円
LED照明器具 	①白熱灯や蛍光灯等のLED照明器具以外の照明器具からLED照明器具へ交換していること ②屋内の住居部分で使用し、移動が可能な照明器具ではないこと ③市内の電気店等で購入したものであること。 (市外店舗やインターネット購入は除く) ④未使用のもの(中古品は除く)	LED照明器具+設置工事費の1/2以内の額(上限5万円)
木質ペレットストーブ 	①木質ペレット(製材端材や間伐材等の木材を粉碎したおが粉を円筒状に固めたもの)を燃料として使用する設計及び仕様となっている暖房機器であること。 ②保証書の保証開始日が当該年度内であること。 <b>※年度内に設置完了すること。</b> ③未使用のもの。(中古品は除く。)	本体等購入費+設置工事費の1/2以内の額(上限15万円)
薪ストーブ 	①薪を燃料として使用する設計及び仕様となっている暖房機器であること。 ②保証書の保証開始日が当該年度内であること。 <b>※年度内に設置完了すること。</b> ③未使用のもの。(中古品は除く。)	本体等購入費+設置工事費の1/2以内の額(上限15万円)

※ペレット・薪兼用ストーブの場合は、主に使用する予定の用途の方で申請してください。

## 6. 交付申請に必要な書類

★申請に必要な部数は『1部』です。提出いただいた書類は返却できませんので、必要な場合はあらかじめ「コピー」をお取りください。



### 共通に必要なもの（すべての設備）

番号	必要な書類	チェック
1	補助金交付申請書（様式第1号） ※記載例をご確認ください。 なお、LED照明器具のみ交付申請書兼請求書（様式第1号の2）となり、様式が異なります。	<input type="checkbox"/>
2	設備の仕様書の写し ※設備の製品型番、性能等が記載されているカタログの該当ページの写しなど なお、カタログを冊子そのまま提出せず、該当の製品が掲載されているページとメーカーがわかるように印刷したものを提出してください。	<input type="checkbox"/>
3	住宅の所有者が確認できる書類の写し ※新築の場合は、契約書の写し（契約者、住所が確認できるページの写し） 既存住宅の場合は、固定資産税納税通知書の写し、建築確認申請書の写し、登記事項証明書等	<input type="checkbox"/>
4	その他市長が必要と認める書類 ※上記書類のほかに審査に必要な資料を求める場合があります。 必要な場合は個別にお知らせします。	<input type="checkbox"/>

### 共通に必要なもの（太陽光・蓄電池・木質ペレットストーブ・薪ストーブ）

番号	必要な書類	チェック
1	設置予定場所の案内図 ※地図等、住宅の所在地がわかるもの	<input type="checkbox"/>
2	設置予定場所の現況写真 【太陽光発電システム】 ・住宅全体、設置場所がわかるもの2枚以上提出。 ・屋根は全方向から撮影し、全ての面で設置されていないことがわかるようにしてください。 【リチウムイオン蓄電池・ペレットストーブ・薪ストーブ】 ・設置予定場所がわかるものを提出。 ※新築住宅の場合は、更地の写真や建設途中の段階の写真で構いません。	<input type="checkbox"/>
3	見積書及び見積金額の明細がわかる書類 ・自社様式の使用可能 ・「見積・領収内訳の書き方」を参考に項目別に金額がわかるように提出してください。	<input type="checkbox"/>
4	補助金振込口座確認書 ※申請者名義の口座を記入してください。	<input type="checkbox"/>

### 住宅の所有者に申請者以外が含まれる場合のみ

番号	必要な書類	チェック
1	承諾書 ※住宅の所有者が共有名義等により、申請者以外の所有者がいる場合に提出してください。 ※複数人いる場合は、人数分提出してください。 例 所有者A・B・Cで所有者Aが申請する場合は、所有者B・Cの承諾書を提出	<input type="checkbox"/>

## 店舗や事務所等の併用住宅の場合のみ

番号	必要な書類	チェック
1	居住部分と居住以外の部分が確認できる図面 例 平面図及び面積表 など 居住の用に供する部分の床面積及び居住以外の用に供する部分の床面積が確認できること ※居住部分が住宅全体の半分以上の場合は対象住宅に該当せず、補助を受けられません。	<input type="checkbox"/>

## 設置する設備によって提出するもの



### LED 照明器具

番号	必要な書類	チェック
1	交換前の照明器具の写真（カバーを取り外して撮影したもの） ※照明器具のみのアップの写真ではなく、天井等周囲の様子がわかる写真となるようお願いします。	<input type="checkbox"/>
2	交換後のLED照明器具の写真（カバーを取り外して撮影したもの） ※照明器具のみのアップの写真ではなく、天井等周囲の様子がわかる写真となるようお願いします。	<input type="checkbox"/>
3	領収書の写し ※購入者本人の氏名が記載されているもの（領収書の例を参考にしてください） ※補助対象経費が明確になるよう、別の商品と一緒に購入したとしても、補助対象経費のみの領収書となるよう分けていただくことを推奨します。	<input type="checkbox"/>
4	支払日、購入店、品名、数量、金額、照明器具の型番及び内訳のわかる書類 ※領収書の但し書きに、照明器具の型番等内訳をわかるように記載していただければ、領収書のみで問題ありません。なお、内訳のわかる書類が提出できない場合は、販売証明書を販売店に記入してもらい提出してください。	<input type="checkbox"/>
5	購入した製品の省エネ基準達成率が確認できる書類 ※省エネ型製品情報サイト（ <a href="https://seihinjyoho.go.jp/">https://seihinjyoho.go.jp/</a> ）で検索結果を印刷したもの等 設備の仕様書の写しで省エネ基準達成率が確認できれば、本書類は不要となります。	<input type="checkbox"/>



### 木質ペレットストーブ

番号	必要な書類	チェック
1	誓約書（様式第1号の3） ※燃焼による煙やにおい等の発生について、近隣住宅等の迷惑とならないよう配慮してください。	<input type="checkbox"/>



### 薪ストーブ

番号	必要な書類	チェック
1	誓約書（様式第1号の3） ※燃焼による煙やにおい等の発生について、近隣住宅等の迷惑とならないよう配慮してください。	<input type="checkbox"/>

◆見積・領収内訳の書き方◆

下記を参考に項目別に区分をした上で提出してください。参考の様式がホームページにありますので、活用していただいて構いません。

システム	項目	型式・内容	金額（円）
太陽光発電システム	太陽光モジュール	〇〇〇〇〇〇 200W×20 枚	〇〇〇,〇〇〇円
		〇〇△△△△ 240W×10 枚	〇〇〇,〇〇〇円
	パワーコンディショナー	△△△△△	〇〇〇,〇〇〇円
	その他付属機器（架台、接続箱、モニター等の上記以外の機器）	—	
	設置工事に係る費用	工事一式	〇〇〇,〇〇〇円
	①小計		
蓄電池	蓄電池本体	□□□□□□□□□□	〇,〇〇〇,〇〇〇円
	その他付属機器	—	〇〇〇,〇〇〇円
	設置工事に係る費用	工事一式	〇〇〇,〇〇〇円
	②小計		
ペレットストーブ	ペレットストーブ本体		
	その他付属機器（煙突等）	—	
	設置工事に係る費用	工事一式	
	③小計		
薪ストーブ	薪ストーブ本体		
	その他付属機器（煙突等）	—	
	設置工事に係る費用	工事一式	
	④小計		
⑤補助対象費用（①+②+③+④）			〇,〇〇〇,〇〇〇円
⑥補助対象外費用			〇〇,〇〇〇,〇〇〇円
⑦費用合計（⑤+⑥）			〇〇,〇〇〇,〇〇〇円
⑧消費税			〇,〇〇〇,〇〇〇円
⑨総計（⑦+⑧）			〇〇,〇〇〇,〇〇〇円



## 7. 実績報告（太陽光・蓄電池・木質ペレットストーブ・薪ストーブ）

★対象システムの設置後に、下記の書類を全て揃えて提出してください。

なお、申請に必要な部数は『1部』です。提出いただいた書類は返却できませんので、必要な場合はあらかじめ「コピー」をお取りください。



### 共通に必要なもの（すべての設備）

番号	必要な書類	チェック
1	実績報告書（様式第7号） ※記載例をご確認ください。	<input type="checkbox"/>
2	領収書の写し ※購入者本人の氏名が記載されているもの ※領収書が提出できない場合は、支払証明書を提出してください。	<input type="checkbox"/>
3	領収書の内訳明細 ・自社様式の使用可能 ・「見積・領収内訳の書き方」を参考に項目別に金額がわかるように提出してください。	<input type="checkbox"/>
4	設置完了後の写真 【太陽光発電システム】 ・住宅全体、設置場所がわかるもの2枚以上提出。 ・屋根は全方向から撮影し、全ての面で設置されていないことがわかるようにしてください。 【リチウムイオン蓄電池・ペレットストーブ・薪ストーブ】 ・設置が完了したことがわかるものを提出。	<input type="checkbox"/>
5	請求書（様式第11号） ※記載例をご確認ください。（ <u>右上の日付は未記入でお願いします</u> ）	<input type="checkbox"/>

### 設置する設備によって提出するもの



#### 太陽光発電システム

番号	必要な書類	チェック
1	電力受給契約のわかる書類 ・電力会社から届く特定契約のご案内の写しやWeb申込システムで特定契約締結日のわかる画面をプリントアウトしたもの等 ・年度内に電力受給契約を締結したが上記書類が提出できない場合は、同意書の提出に代えることができます。※年度内に受給契約できない場合は対象外	<input type="checkbox"/>



#### リチウムイオン蓄電池



#### 木質ペレットストーブ



#### 薪ストーブ

番号	必要な書類	チェック
1	保証書の写し ※保証開始日が当該年度内であること。（保証書が間に合わない場合は、出荷証明書でも可）	<input type="checkbox"/>

## 8. 変更・中止する場合

交付申請をした内容について変更する場合、また中止する場合は、申請が必要となる場合がありますのでお問い合わせください。

### ◆変更する場合

- ・ 交付申請時の内容と変更になる場合はご相談ください。

【例】最大出力が変更になったことによる補助金額の変更

- ・ 原則、「変更申請書」の提出が必要となりますが、軽微な修正は、不必要な場合がありますのでご相談ください。

### ◆中止する場合

- ・ 交付申請した事業を中止する場合は、「中止申請書」が必要となります。

## 9. 様式の記入方法について

【様式第 1 号 交付申請書】

### 記載例

規格 A4) (第 5 条関係)

令和 6 年 4 月 1 日

みどり市長 須藤 昭男 様

#### みどり市住宅用再生可能エネルギーシステム等設置補助金交付申請書

みどり市住宅用再生可能エネルギーシステム等設置補助金交付要綱第 5 条の規定により、次のとおり申請します。

1 誓約事項 ※にを入れてください。

- 申請書及び全ての添付書類の記載内容について、事実と相違ありません。虚偽が判明した場合は、補助金の返還に応じるとともに、加算金及び延滞金の支払いが発生した場合は応じます。
- 私及び私の世帯員に係る住民基本台帳及び市税の納税状況について、公簿により閲覧、調査することに同意します。

2 補助対象者

ふりがな	〇〇〇 〇〇〇〇		
氏名	〇〇 〇〇		
電話番号	0277-76-2111	生年月日	昭和〇年〇月〇日
住所	〒379-2395 みどり市笠懸町鹿 2952		
	<input type="checkbox"/> 補助対象者住所と同じ <input checked="" type="checkbox"/> その他( )		
	<input checked="" type="checkbox"/> 新築住宅 <input type="checkbox"/> 既存住宅		
	<input type="checkbox"/> 補助対象者の単独名義 <input checked="" type="checkbox"/> 補助対象者を含む共有名義		
	<input type="checkbox"/> その他( ) ※共有名義又はその他の場合、承諾書が必要です。		
設置工事の着手日	着手：令和 6 年 5 月 1 日 (対象設備のうち最も早いもの)		
完了日	完了：令和 6 年 9 月 6 日 (対象設備のうち最も遅いもの)		

住宅の建築工事ではなく、該当する設備の設置工事の予定日を記入してください。

3 各設備の交付申請額

設備種別	算出根拠		交付申請額
<input checked="" type="checkbox"/> (1) 太陽光発電システム設備	9	0 kW×3万円(上限5万円) ※小数点以下第一位未満切り捨て	50,000円
<input checked="" type="checkbox"/> (2) リチウムイオン蓄電池設備	11	0 kWh ※1kWh以上	150,000円
<input checked="" type="checkbox"/> (3) (1)と(2)の同時設置	(1)と(2)の同時設置の場合に加算		50,000円
<input type="checkbox"/> (4) 木質ペレットストーブ設備	補助対象経費(税抜き)…(A) _____円 (A)×1/2=(B) _____,000円 ※(B)と150,000円のいずれか小さい額を 交付申請額の欄に記載		_____,000円
<input type="checkbox"/> (5) 薪ストーブ設備	補助対象経費(税抜き)…(A) _____円 (A)×1/2=(B) _____,000円 ※(B)と150,000円のいずれか小さい額を 交付申請額の欄に記載		_____,000円
交付申請額合計			250,000円

記載例

の 2 (規格 A4) (第 5 条関係)

令和 6 年 6 月 4 日

みどり市長 須藤 昭男 様

みどり市住宅用再生可能エネルギーシステム等設置補助金交付申請書兼請求書

みどり市住宅用再生可能エネルギーシステム等補助金交付要綱第 5 条の規定により、次のとおり申請(請求)します。

1 誓約事項 ※□に✓を入れてください。

- 申請書兼請求書及び全ての添付書類の記載内容について、事実と相違ありません。虚偽が判明した場合は、補助金の返還に応じるとともに、加算金及び延滞金の支払いが発生した場合は応じます。
- 私及び私の世帯員に係る住民基本台帳及び市税の納税状況について、公簿により閲覧、調査することに同意します。

2 補助対象者

ふりがな	○○○ ○○○○		
氏名	○○ ○○		
電話番号	0277-76-2111	生年月日	昭和 ○年 ○月 ○日
住所	〒379-2395 みどり市笠懸町鹿2952		
住宅の所有者	<input type="checkbox"/> 補助対象者の単独名義 <input checked="" type="checkbox"/> 補助対象者を含む共有名義 <input type="checkbox"/> その他( ) ※共有名義又はその他の場合、承諾書が必要です。		
購入日	令和 6 年 4 月 10 日		
購入店名	△△△電気 <small>※みどり市内の販売店のみ</small>		

3 交付申請額兼請求額

補助対象経費(税抜き)… (A)	105,000 円	※4,000 円以上であること
(A) × 1/2 = (B)	52,000 円	※千円未満切り捨て
交付申請額兼請求額	50,000 円	※(B) と 50,000 円のいずれか小さい額

4 振込先

振込先	金融機関名	○○銀行	
	本・支店名	○○○支店	
	口座番号	普通 当座	01234567
	フリガナ	○○○ ○○○○	
	口座名義	○○ ○○	

【写真貼付け台紙】

添付例

みどり市住宅用再生可能エネルギーシステム等設置補助金  
LED 照明器具に係る設置前・後の写真貼り付け台紙

設置前写真



照明器具のみのアップとせずに、  
設置する部屋の天井等もわかる  
ように撮影していただき、設置前と  
設置後で同じ部屋であることがわ  
かるようにお願いします。  
また、写真は白黒ではなくカラー  
写真でお願いします。

設置後写真

型番 III-A



- 設置前後の照明器具の形状がわかるよう、カバーを外して撮影すること
- 部屋の全体像等の設置状況が分かる写真も撮影すること
- 枠内に収まるように貼り付けること(左詰め)とし、不足する場合は用紙を追加すること

【LED 照明器具販売証明書】

販売した販売店が記入・証明		記入日： 令和 6 年 5 月 4 日
住所 (市内住所に限る。)	〒379-2311 みどり市笠懸町阿左美	会社印又は 店舗代表者印 又は店舗社判
販売店名 (店舗名)	〇〇〇電気	
電話番号	0277-〇〇-〇〇〇〇	

LED 照明器具販売証明書

みどり市住宅用再生可能エネルギーシステム等設置補助金交付要綱の規定に基づき、下記のとおり対象家電を販売したことを証明します。

記

< 購入者情報 >

購入者	〇〇 △△	販売日	令和 6 年 5 月 4 日
設置住所	〒376-0101 みどり市大間々町大間々1511	持ち帰りの場合で設置住所 が不明の場合はチェック <input type="checkbox"/>	

< 販売した LED 照明器具情報 (補助対象の照明器具のみ記載) >

台数	メーカー	型番	税抜き販売額
1 台目	〇〇〇	ABC123	9,000 円
2 台目	□□□	DEF456	15,000 円
3 台目	〇〇〇	ABC456	6,200 円
4 台目			
5 台目			
6 台目			
7 台目			
工事費用	—	—	
値引きがある場合は値引き額を記入			▲200 円
合計			30,000 円

担当者名	△△ △△	連絡先	0277-〇〇-〇〇〇〇
------	-------	-----	--------------

記載例

(規格 A4) (第9条関係)

令和6年 10月 31日

みどり市長 須藤 昭男 様

みどり市住宅用再生可能エネルギーシステム等設置補助金実績報告書

みどり市住宅用再生可能エネルギーシステム等設置補助金交付要綱第9条の規定により、次のとおり報告します。

1 補助対象者

ふりがな	〇〇〇 〇〇〇〇	太陽光発電システムであれば特定契約の締結日を、蓄電池・ペレット・薪ストーブであれば保証開始日を記入してください。
氏名	〇〇 〇〇	
電話番号	0277-76-2111	
住所	〒376-0192 みどり市大間々町大間々1511	
補助事業の完了日	令和6年 9月 10日	

2 各設備の交付申請額

設備種別	算出根拠	交付申請額
<input checked="" type="checkbox"/> (1) 太陽光発電システム設備	9 . 0 kW×3万円(上限5万円) ※小数第二位以下切り捨て	50,000円
<input checked="" type="checkbox"/> (2) リチウムイオン蓄電池設備	11 . 0 kWh ※1kWh以上	150,000円
<input checked="" type="checkbox"/> (3) (1)と(2)の同時設置	(1)と(2)の同時設置の場合に加算	50,000円
<input type="checkbox"/> (4) 木質ペレットストーブ設備	補助対象経費(税抜き)…(A) _____円 (A)×1/2=(B) _____,000円 ※(B)と150,000円のいずれか小さい額を 交付申請額の欄に記載	,000円
<input type="checkbox"/> (5) 薪ストーブ設備	補助対象経費(税抜き)…(A) _____円 (A)×1/2=(B) _____,000円 ※(B)と150,000円のいずれか小さい額を 交付申請額の欄に記載	,000円
交付申請額合計		250,000円

# 10. 省エネ基準達成率が確認できる書類について

購入した製品の型番を入力することで、その製品の省エネ基準達成率が確認できるサイトがあります。確認するための手順は以下のとおりですので、製品の型番及び省エネ基準達成率が表示されている状態で印刷し添付してください。

1.省エネ型製品情報サイト (https://seihinjyoho.go.jp/) にアクセスし、「照明器具」をクリック



クリックすると、このような画面になります。

省エネ型製品情報サイト HOME | ご利用ガイド | メーカーログイン | 省エネ性能カタログ电子版

照明器具

▼ メーカーまたはブランド

- TAKIZUMI (737)
- アイリスオーヤマ (470)
- ホタルクス (299)
- コイズミ (297)
- 大光電機 (237)
- 東芝 (234)
- ドウシシャ (199)
- オーデリック (173)
- 日立 (97)
- OHM (85)
- パナソニック (11896)
- slimac/EXARM (44)
- ニトリ (36)
- VENTOTA、奥風 (17)
- maxzen (12)
- YAZAWA (11)
- ヤマダホールディングス (11)
- 山善 (10)
- Abudesse/Etashiose (2)

照明器具 目標年度2020

選択した製品だけを比較表示する  選択をクリア

4 6 15 ミニラベルダウンロード  ラベルの年度を2024年度にする

メーカー または ブランド	製品名称	機種名 (型番)	多段階評価点	省エネラベリング制度					
				省エネ性 マーク	省エネ 基準 達成率 (%)	国産 エネルギー 消費効率 (lm/W)	年間 目安 電費代 (円/年)	照明器具 全光束 <定格光束> (lm)	消費 電力 (W)
ドウシシャ	New ハロークティ LEDシーリングライト調光モデル8畳用	HK50-Z08DX	★★★★★ 5.0	e	157	157.6	1,300	3,800	24
ドウシシャ	New ハロークティ LEDシーリングライト調光モデル6畳用	HK50-Z06DX	★★★★★ 4.9	e	146	146.1	1,180	3,200	21
アイリスオーヤマ	New LEDシーリングライト	CEA14D-S.0QCF	★★★★★ 4.7	e	141	141.4	2,210	5,800	4
アイリスオーヤマ	New LEDシーリングライト	CEA14DL-S.0QCF	★★★★★ 4.7	e	141	141.4	2,210	5,800	4
アイリスオーヤマ	New LEDシーリングライト	CEA14DL-S.0QWFM	★★★★★ 4.7	e	141	141.4	2,210	5,800	4
ニトリ	New スマートLEDシーリングライト	MT301WF 12J	★★★★☆ 3.9	e	114	114.5	2,590	5,499	4
ニトリ	New スマートLEDシーリングライト	MT301WF 8J	★★★★☆ 3.9	e	113	113.1	2,050	4,299	3
ニトリ	New スマートLEDシーリングライト	MT301WF 6J	★★★★☆ 3.8	e	112	112.4	1,730	3,599	3
東芝	New 調光	NLEH14R01B-DLD	★★★★★ 4.4	e	130	130.0	2,530	6,099	44
ドウシシャ	New LEDシーリングライト 調光調色	AM45-X12DS	★★★★★ 4.0	e	118	118.7	2,270	5,000	4



## 2.購入した製品の型番を入力し、検索

照明器具

▼ メーカーまたはブランド

- TAKIZUMI (737)
- アイリスオーヤマ (470)
- ホタルクス (299)
- コイズミ (297)
- 大光電機 (237)
- 東芝 (234)
- ドウシシャ (199)
- オーデリック (173)
- 日立 (97)
- OHM (85)
- パナソニック (11896)
- slimac/EXARM (44)
- ニトリ (36)
- VENTOTA、樂風 (17)
- maxzen (12)
- YAZAWA (11)
- ヤマダホールディングス (11)
- 山善 (10)

照明器具 目標年度2020

選択した製品だけを比較表示する



ラベルの年度を2024年度にする

メーカー または ブランド	製品愛称	機種名 (型番)	多段階評価値	省エネラベリング制度			年間 目安 電気代 (円/年)	照明器具 全光束 <定格光束> (lm)	消費 電力 (W)
				省エネ 基準 達成率 (%)	固有 エネルギー 消費効率 (lm/W)	省エネ性 マーク			
<input type="checkbox"/> ドウシシャ	<b>New</b> ハローキティ LEDシーリングライト調光モデル8畳用	HK50-Z08DX	★★★★★ 5.0	●e	157	157.6	1,300	3,800	24.1
<input type="checkbox"/> ドウシシャ	<b>New</b> ハローキティ LEDシーリングライト調光モデル 6畳用	HK50-Z06DX	★★★★★ 4.9	●e	146	146.1	1,180	3,200	21.9
<input type="checkbox"/> アイリスオーヤマ	<b>New</b> LEDシーリングライト	CEA14D-5.0QCF	★★★★★ 4.7	●e	141	141.4	2,210	5,800	41
<input type="checkbox"/> アイリスオーヤマ	<b>New</b> LEDシーリングライト	CEA14DL-5.0QCF	★★★★★ 4.7	●e	141	141.4	2,210	5,800	41
<input type="checkbox"/> アイリスオーヤマ	<b>New</b> LEDシーリングライト	CEA14DL-5.0QWFM	★★★★★ 4.7	●e	141	141.4	2,210	5,800	41
<input type="checkbox"/> ニトリ	<b>New</b> スマートLEDシーリングライト	MT301WF 12J	★★★★☆ 3.9	●e	114	114.5	2,590	5,499	48
<input type="checkbox"/> ニトリ	<b>New</b> スマートLEDシーリングライト	MT301WF 8J	★★★★☆ 3.9	●e	113	113.1	2,050	4,299	38
<input type="checkbox"/> ニトリ	<b>New</b> スマートLEDシーリングライト	MT301WF 6J	★★★★☆ 3.8	●e	112	112.4	1,730	3,599	32
<input type="checkbox"/> 東芝	<b>New</b> 調光	NLEH14R01B-DLD	★★★★★ 4.4	●e	130	130.0	2,530	6,099	46.9

## 3.型番・省エネ基準達成率が表示されていることを確認してから、印刷等して添付してください。

照明器具

▼ メーカーまたはブランド

- TAKIZUMI
- アイリスオーヤマ (1)
- ホタルクス
- コイズミ
- 大光電機
- 東芝
- ドウシシャ
- オーデリック
- 日立
- OHM
- パナソニック
- slimac/EXARM
- ニトリ
- VENTOTA、樂風
- maxzen
- YAZAWA
- ヤマダホールディングス
- 山善

照明器具 目標年度2020

選択した製品だけを比較表示する



ラベルの年度を2024年度にする

メーカー または ブランド	製品愛称	機種名 (型番)	多段階評価値	省エネラベリング制度			年間 目安 電気代 (円/年)	照明器具 全光束 <定格光束> (lm)	消費 電力 (W)	使用光源			取り替 の目安
				省エネ 基準 達成率 (%)	固有 エネルギー 消費効率 (lm/W)	省エネ性 マーク				種類	光源色	タイプ	
<input type="checkbox"/> アイリスオーヤマ	<b>New</b> LEDシーリングライト	ACL-12DGR	★★★★☆ 3.6	●e	104	104.1	2,590	5,000	48	LED	D昼光色	シーリング	~12ヶ月

該当数1件

※仕様書（製品のカタログ等）で型番と省エネ基準達成率が確認できる場合は、添付不要です。

※本サイトでの検索結果を全て印刷すれば、仕様書の添付は不要です。

## 11. 領収書の例（LED 照明器具のみ）

# 領 収 書

No. 12345

発行日：2024/04/01

みどり 太郎 様

購入者本人（補助金申請者）の  
名前が記載されていること

※無記名の場合は申請受付できません  
（販売店で記入してもらってください）

¥ 3 8 , 5 0 0 —

但し LED シーリングライト（型番 AB-12345）1台及び照明器具設置工  
事費用代として

上記金額正に受領いたしました

品代は不可です。

照明器具の型番、台数等内訳をわかるよう  
に記載してもらってください

印 収

紙 入

## 〇〇〇電気店

〒0000-0000

群馬県みどり市〇〇〇△△△123番地

Tel：0277-〇〇-〇〇〇〇

Fax：0277-〇〇-〇〇〇〇

内 訳

税率	税抜金額	35,000
----	------	--------

10%	消費税額	3,500
-----	------	-------

税率	税抜金額	0
----	------	---

8%	消費税額	0
----	------	---

みどり市内の販売店以外は補助金  
申請できません。

### ★注意事項★

- 領収書の発行日（領収日）は、令和6年4月1日以降である必要があります。
- 領収書の宛名は、補助金申請者の名前が記入されている必要があります。
- みどり市内の販売店が発行した領収書である必要があります。
- 支払日、購入店、品名、数量、金額、照明器具の型番等内訳が記載されている必要があります。
- 補助対象経費は、税抜き金額となります。
- 値引きされた金額は、補助対象外となります。
- ポイントを利用して支払った分は、補助対象外となります。